

ИТОГИ СОЦИОЛОГИЧЕСКОГО ОПРОСФ НАСЕЛЕНИЯ С ПОМОЩЬЮ ИНФОРМАЦИОННО-ТЕЛЕКОММУНИКАЦИОННОЙ СЕТИ «ИНТЕРНЕТ»

Изучение мнения населения об оценке эффективности деятельности органов местного самоуправления городских округов и муниципальных районов Амурской области осуществлено с помощью голосования жителей области на Портале правительства Амурской области. В голосование приняло участие 1256 жителей области. Согласно данным, полученным в результате социологических исследований, составлен интегральный показатель оценки населением эффективности деятельности руководителей органов местного самоуправления городских округов и муниципальных районов Амурской области в целом (диаграмма), который отражает среднеарифметические данные удовлетворенности населения организацией транспортного обслуживания и качеством автомобильных дорог в муниципальных образованиях, а также жилищно-коммунальными услугами, оказываемыми органами местного самоуправления городских округов и муниципальных районов населению муниципальных образований Амурской области.

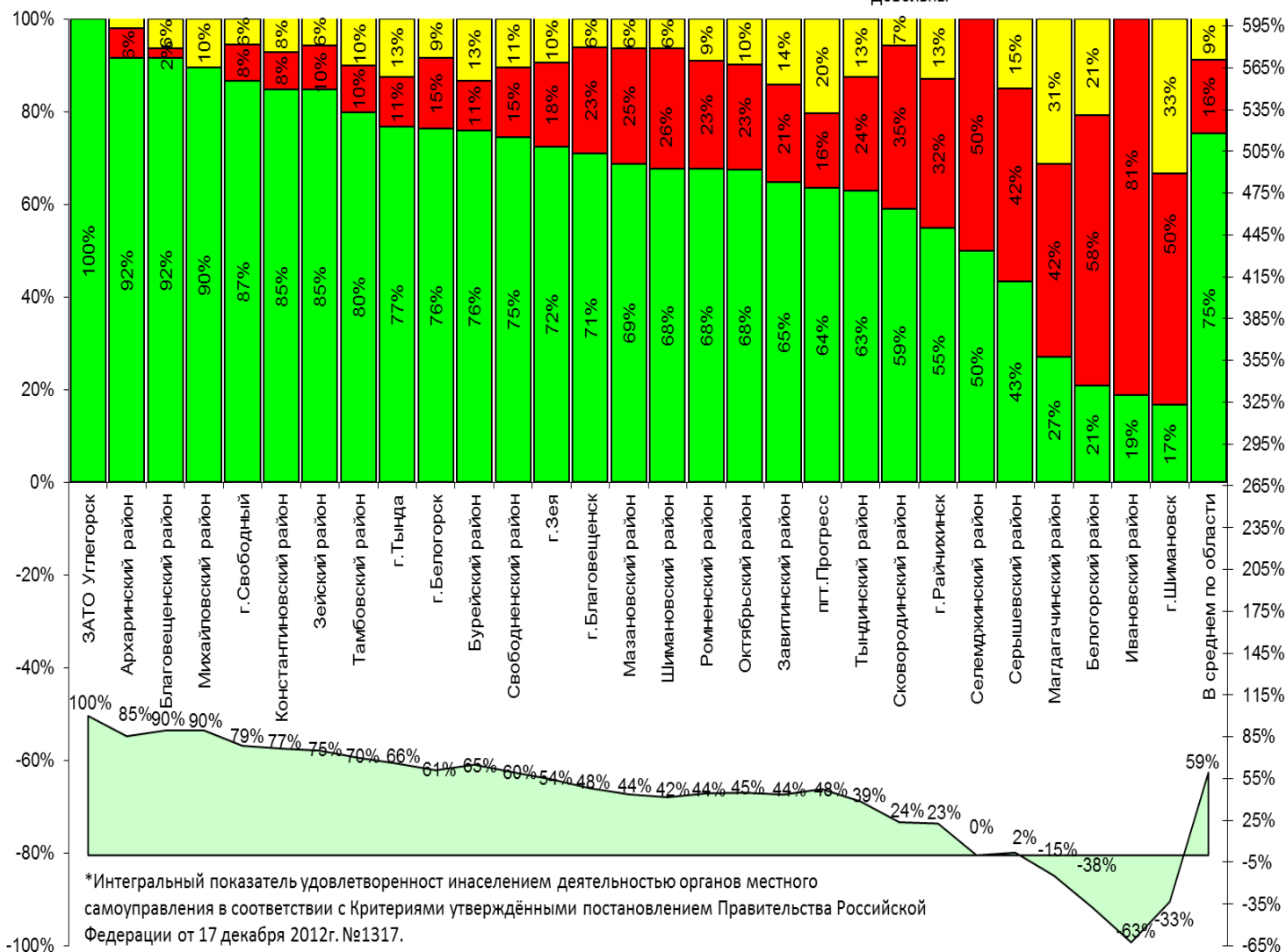
В целом уровень удовлетворённости населения деятельностью руководителей органов местного самоуправления области в среднем составил 75%. Наиболее удовлетворены положением дел в сфере муниципального управления жители городских округов: ЗАТО Углегорск, г.Свободный и г.Тында, где степень удовлетворенности составила соответственно 100%, 87% и 77%. Среди муниципальных районов наибольшие число довольных наблюдается в Архаринском, Благовещенском и Михайловском районах, где степень удовлетворенности по данным опроса составила более 90%. Вместе с тем, менее удовлетворены деятельностью руководителей органов местного самоуправления области жители Магдагачинского, Белогорского, Ивановского муниципальных районов, а также городского округа: г.Шимановск, где число довольных превысило менее трети от общего числа опрошенного населения.

Результаты опросов в форме опроса с использованием информационно-телекоммуникационных сетей и информационных технологий

№ п/п	Муниципальное образование	Численность населения, принявшего участие в опросе	Удовлетворённость населения (%от числа опрошенных)							
			Деятельностью главы муниципального района (городского округа)	Качеством автомобильных дорог	Транспортным обслуживанием	Жилищно-коммунальными услугами	Уровнем организации теплоснабжения	Уровнем организации водоснабжения (водоотведения)	Уровнем организации электроснабжения	Уровнем организации газоснабжения
Всего по области		1256	75%	62%	76%	74%	91%	83%	94%	28%
Городские округа										
1	г.Белогорск	14	76%	79%	79%	70%	93%	86%	79%	21%
2	г.Благовещенск	12	71%	75%	58%	76%	83%	86%	92%	42%
3	г.Зея	29	72%	72%	72%	69%	83%	80%	86%	28%
4	г.Райчихинск	96	55%	33%	57%	61%	75%	73%	84%	9%
5	г.Свободный	539	87%	82%	89%	82%	94%	91%	96%	48%
6	г.Тында	40	77%	58%	80%	74%	98%	97%	98%	5%
7	г.Шимановск	1	17%	0%	0%	67%	100%	67%	100%	0%
8	п.Прогресс	10	64%	30%	70%	74%	100%	87%	100%	10%
9	п.Углегорск	1	100%	100%	100%	100%	100%	100%	100%	100%
Муниципальные районы										
10	Архаринский район	1	92%	100%	100%	67%	100%	67%	0%	100%
11	Белогорский район	2	21%	0%	50%	33%	50%	33%	50%	0%
12	Благовещенский район	1	92%	100%	100%	67%	100%	67%	100%	0%
13	Бурейский район	15	76%	67%	67%	70%	87%	87%	100%	7%
14	Завитинский район	16	65%	25%	81%	71%	100%	85%	100%	0%
15	Зейский район	30	85%	73%	93%	76%	93%	89%	93%	27%
16	Ивановский район	1	19%	0%	0%	75%	100%	100%	100%	0%
17	Константиновский район	12	85%	83%	83%	72%	75%	81%	92%	42%
18	Магдагачинский район	3	27%	0%	0%	75%	100%	100%	100%	0%
19	Мазановский район	2	69%	0%	100%	75%	100%	100%	100%	0%
20	Михайловский район	1	90%	100%	100%	58%	100%	33%	100%	0%
21	Октябрьский район	26	68%	35%	77%	66%	92%	58%	100%	15%
22	Ромненский район	6	68%	33%	83%	71%	83%	83%	67%	50%
23	Свободненский район	18	75%	72%	72%	59%	83%	48%	94%	11%
24	Селемджинский район	1	50%	0%	0%	100%	100%	100%	100%	100%
25	Серышевский район	13	43%	15%	38%	51%	62%	56%	85%	0%
26	Сковородинский район	18	59%	44%	61%	69%	94%	89%	78%	17%
27	Тамбовский район	78	80%	64%	87%	75%	95%	79%	92%	32%
28	Тындинский район	268	63%	37%	57%	67%	91%	75%	99%	3%
29	Шимановский район	2	68%	0%	100%	71%	100%	83%	100%	0%

Оценка населением эффективности работы органов местного самоуправления в целом*

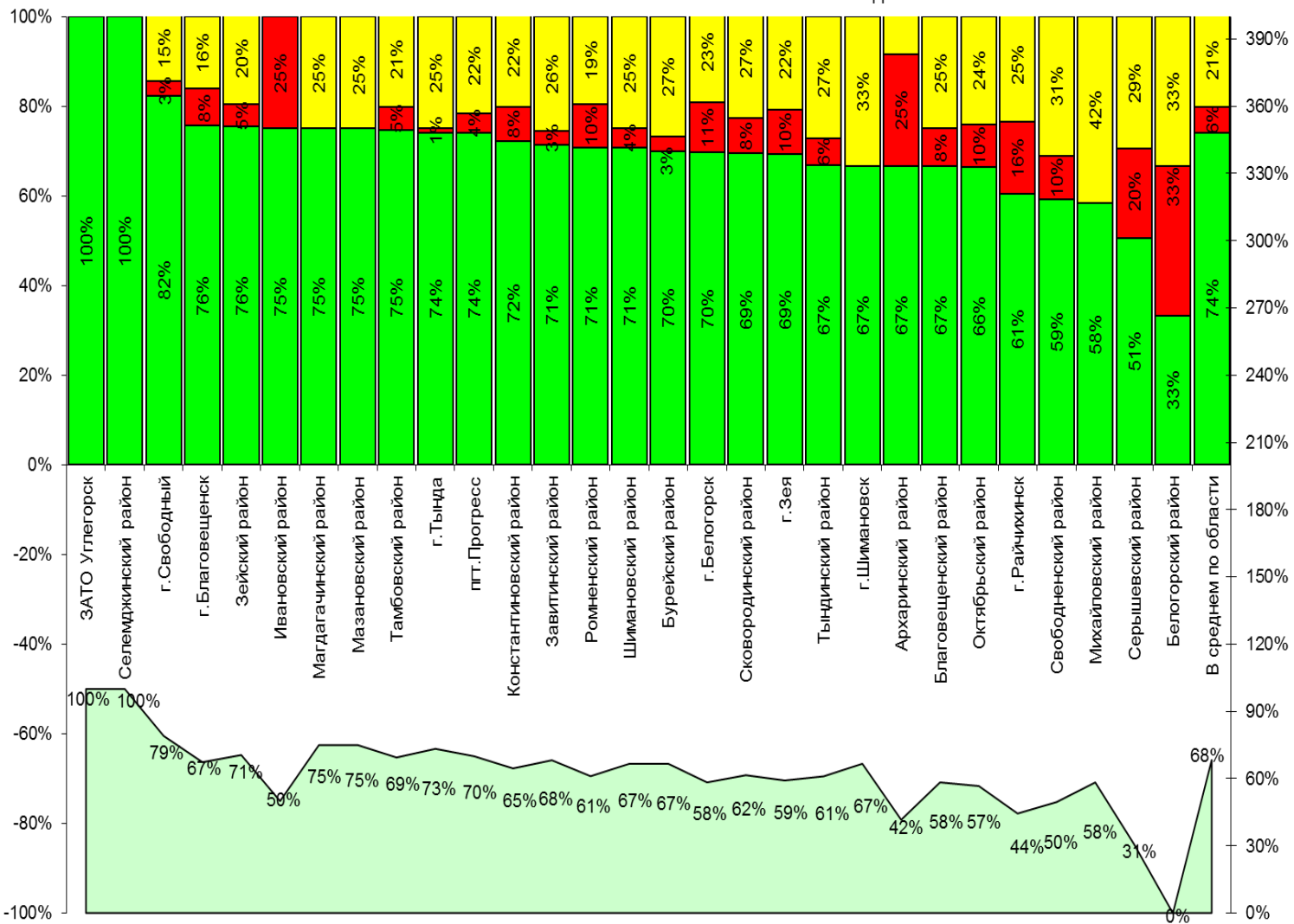
- Разница числа довольных и недовольных
- Затруднились с ответом
- Не довольны
- Довольны



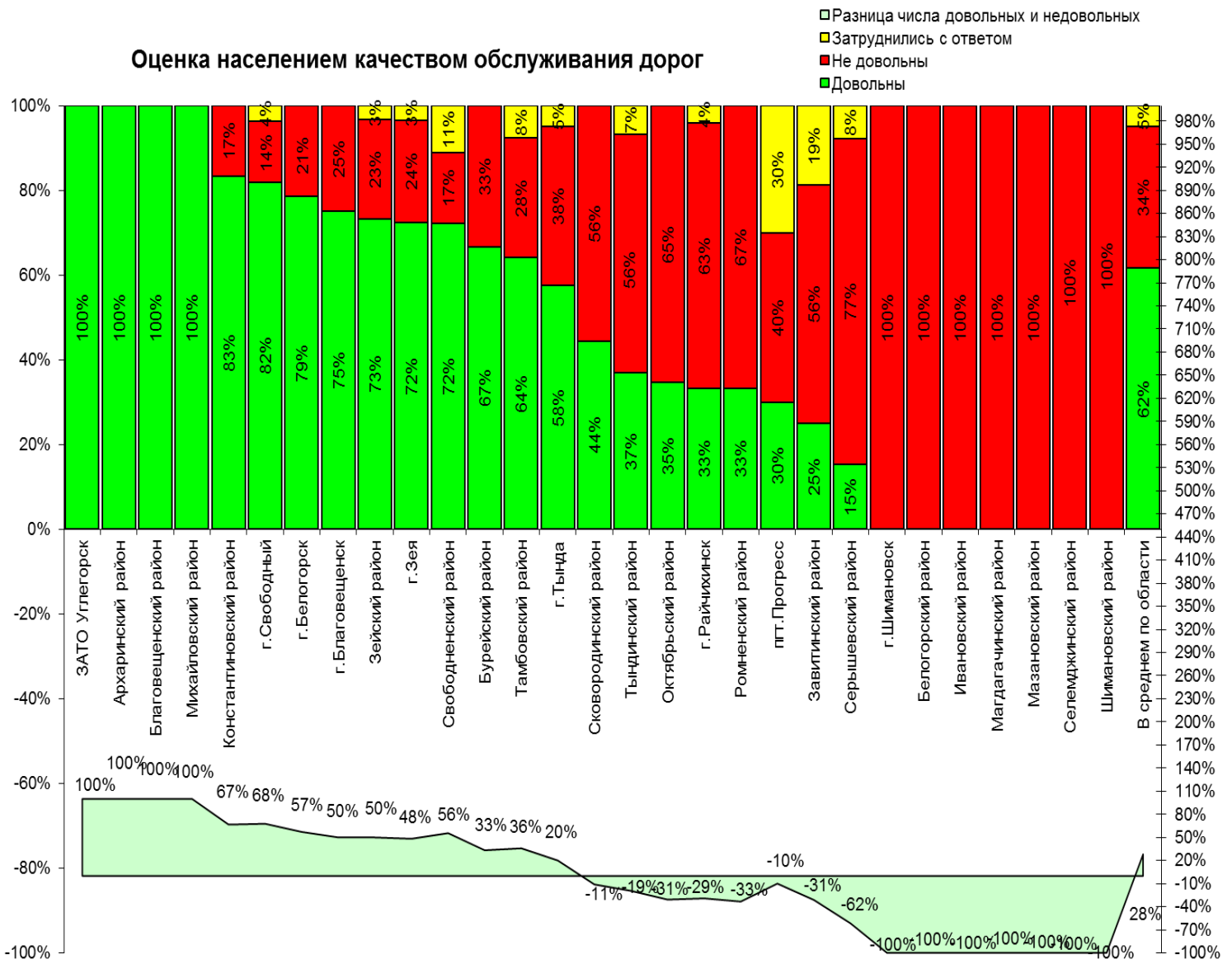
*Интегральный показатель удовлетворенности населения деятельностью органов местного самоуправления в соответствии с Критериями утверждёнными постановлением Правительства Российской Федерации от 17 декабря 2012г. №1317.

Оценка населением качеством оказания жилищно-коммунальных услуг

- Разница числа довольных и недовольных
- Затруднились с ответом
- Не довольны
- Довольны



Оценка населением качеством обслуживания дорог



Оценка населением работой общественного транспорта

- Разница числа довольных и недовольных
- Затруднились с ответом
- Не довольны
- Довольны

